

Sistema Museale Mugello Montagna Fiorentina



PROPOSTE PER CENTRI ESTIVI

ESTATE AL MUSEO 2018



ESPLORAMUSEO MUGELLO

PROPOSTE DI LABORATORI DIDATTICI IN MUGELLO NEL SISTEMA MUSEALE, CENTRO REMIDA e OASI DI GABBIANELLO RIVOLTE AGLI ORGANIZZATORI DI CENTRI ESTIVI

L'Unione Montana dei Comuni del Mugello, in coerenza con il piano educativo di zona, che vuole qualificare l'offerta educativa extra scolastica, offre un'ampia gamma di laboratori museali adatti ai centri estivi.

NOVITA'

Anche quest'anno troverete all'interno del catalogo **nuovi laboratori e soluzioni per passare l'intera giornata in Mugello**, con spazi al coperto in caso di maltempo.

Si ricorda che presso il **Museo del Paesaggio Storico di Moscheta**, nel comune di Firenzuola, è possibile per i centri estivi attivare anche proposte **a carattere residenziale**.



Attenti a questo simbolo  che identifica i musei raggiungibili in treno!

A Rufina, Dicomano, Vicchio e Borgo San Lorenzo le stazioni FS distano poche centinaia di metri dai musei.

I musei raggiungibili con pullman di linea sono identificati da questo simbolo.



Per tutti gli altri è necessario noleggiare un pullman privato.

Qui di seguito trovate le nostre proposte di laboratori didattici per l'estate 2018.

MUSEO ARCHEOLOGICO COMPRESORIALE DICOMANO (FI)



IL MUSEO ADERISCE ALL'INIZIATIVA "2018, ANNO DEI CIBO ITALIANO" DEL MIBACT
E PER I CENTRI ESTIVI 2018 PROPONE DUE LABORATORI LEGATI A QUESTO TEMA.



1. Gli avanzi di Museo

Cosa rubava il topolino Museo dai piatti dei bambini etruschi?

Per ragazzi dai 5 ai 10 anni

NOVITA'



Programma della giornata

Ore 10.00 Arrivo a Dicomano ed eventuale pausa merenda in Piazza della Repubblica, di fronte al Palazzo Comunale, sede del Museo

Ore 10.30 - 11.15 Visita al museo

Ore 11.15 - 12.30 Laboratorio didattico al Museo

Ore 12.30 - 13.30 Pranzo a sacco nei giardini dell'Albereta che distano 5 minuti a piedi dal Museo

Ore 13.30 - 15.30 Relax e attività autogestite nel giardino

Ore 15.30 Partenza per rientro in sede

Breve descrizione del laboratorio didattico

Durante la visita al Museo l'operatore mostrerà ai partecipanti alcuni oggetti legati al banchetto in età etrusca e romana e alla conservazione e cottura dei cibi in queste epoche.

A ciascuno bambino sarà poi consegnato un sacchetto con all'interno avanzi di cibo tipici di una tavola di età etrusca, come conchiglie, noci, frutta, verdura, ceci, ecc... Lavorando poi a piccoli gruppi, dagli avanzi rubati dal topolino Museo, dovranno ricostruire un possibile menù e mettere in scena un banchetto, interpretando i vari personaggi accompagnati da un sottofondo musicale a tema.

Costi

Euro 5,00/ partecipante / laboratorio - minimo 15 partecipanti

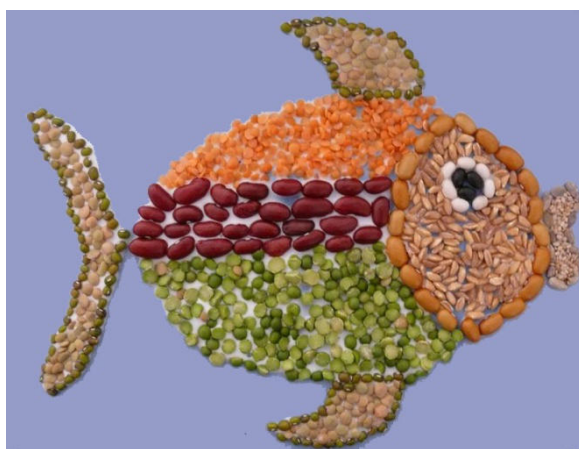
Trasporti, spostamenti e pranzo a carico dell'organizzatore dei centri estivi

IL MUSEO ADERISCE ALL'INIZIATIVA "2018, ANNO DEI CIBO ITALIANO" DEL MIBACT
E PER I CENTRI ESTIVI 2018 PROPONE DUE LABORATORI LEGATI A QUESTO TEMA.

2. Pesci fuor d'acqua Mosaico con legumi e cereali

Per ragazzi dai 3 ai 5 anni

NOVITA'



Programma della giornata

Ore 10.00 Arrivo a Dicomano ed eventuale pausa merenda in Piazza della Repubblica, di fronte al Palazzo Comunale, sede del Museo
Ore 10.30 - 11.15 Visita al museo
Ore 11.15 - 12.30 Laboratorio didattico al Museo
Ore 12.30 - 13.30 Pranzo a sacco nei giardini dell'Albereta che distano 5 minuti a piedi dal Museo
Ore 13.30 - 15.30 Relax e attività autogestite nel giardino
Ore 15.30 Partenza per rientro in sede

Breve descrizione del laboratorio didattico

Durante la visita al Museo l'operatore mostrerà ai partecipanti alcuni oggetti legati al banchetto in età etrusca e romana e alla conservazione e cottura dei cibi in questi periodi storici.

Lavorando poi a piccoli gruppi, i partecipanti dovranno realizzare un mosaico con legumi e cereali comunemente utilizzati in epoca etrusca per formare la sagoma di uno degli alimenti preferiti all'epoca: il pesce.

Costi

Euro 5,00/ partecipante / laboratorio - minimo 15 partecipanti

Trasporti, spostamenti e pranzo a carico dell'organizzatore dei centri estivi

LEPRINO

Personaggi in Movimento

S. AGATA (SCARPERIA - FI)

I personaggi in movimento

Per ragazzi da 3 a 14 anni



Programma della giornata

Ore 10.00 Arrivo al **Centro Polivalente di S. Agata** che ospita l'esposizione "Sant'Agata Artigiana e Contadina di Leprino"

Eventuale pausa merenda

Ore 10.30 - 11.30 Breve visita all'esposizione accompagnati da un operatore

Ore 12.00 Pranzo a sacco nel giardino del Centro Polivalente

Ore 13.00 - 15.00 Relax e attività autogestite nel giardino del Centro Polivalente

Ore 15.30 Partenza per rientro in sede

Nota: Se si dispone di pullman privato è possibile spostarsi per il pranzo nella pineta di Scarperia.

Breve descrizione del laboratorio didattico

Sant'Agata Artigiana e Contadina di Leprino, espone ambientazioni e personaggi in movimento ideati e realizzati da Faliero Lepri detto Leprino, che ha ricreato il paese della propria infanzia con scene e gesti della vita e del lavoro quotidiano del paese di Sant'Agata.

I partecipanti potranno osservare i piccoli personaggi 'in movimento' che fanno rivivere gli antichi mestieri del paese.

Costi

OFFERTA LIBERA - minimo partecipanti NON richiesto

Trasporti, spostamenti e pranzo a carico dell'organizzatore dei centri estivi.

MULINO FAINI GREZZANO (BORGO SAN LORENZO - FI)



Imparo a macinare la farina Per ragazzi da 3 a 14 anni



Programma della giornata

Ore 10.30 Arrivo al **Mulino Faini di Grezzano**

Eventuale pausa merenda

Ore 11.00-12.30 **Visita al Mulino e laboratorio didattico con operatore del museo**

Ore 13.00 - 14.00 Pranzo a sacco nei giardini pubblici di Grezzano (a 400 metri dal Mulino)

Ore 14.00- 15.30 Relax e attività autogestite ai giardini

Ore 15.30 Partenza per rientro in sede

Breve descrizione del laboratorio didattico

Dopo una breve visita al mulino viene spiegato il ciclo della produzione della farina, dalla vagliatura del grano (stanza della vagliatura), fino alla setacciatura della farina. Per mezzo di un modellino verrà mostrata l'azione delle antiche pale e una volta azionato il motore delle macine i bambini assisteranno alla macinatura. Prova pratica di setacciatura della farina integrale dal palmento della macina fino a selezionare farina di tipo '0' e semola.

Costi

Euro 2,50 / partecipante / laboratorio – minimo partecipanti NON richiesto
Trasporti, spostamenti e pranzo a carico dell'organizzatore dei centri estivi.

In alternativa solo visita guidata al Mulino: euro 1,00 / partecipante

NOTA ORGANIZZATIVA

Per rendere il programma della giornata più ricco è possibile prenotare in mattinata la visita guidata al Museo dei Personaggi in Movimento di Leprino a Sant'Agata (OFFERTA LIBERA) e nel pomeriggio attivare il laboratorio della Farina presso il Mulino (2,50 EURO/PARTECIPANTE).

CASA D'ERCI

Museo della Civiltà Contadina

GREZZANO (BORGO SAN LORENZO -FI)



1. Imparo a fare il pane

Per ragazzi da 3 a 14 anni



Programma della giornata

Ore 10.30 Arrivo al **Museo della Civiltà Contadina Casa d'Erci**

Eventuale pausa merenda

Ore 11.00-13.00 Visita e laboratorio didattico con operatore del museo

Ore 13.00 -14.00 Pranzo a sacco nelle aree attrezzate del Museo

Ore 14.00- 15.30 Relax e attività autogestite nelle aree attrezzate del Museo, con accesso ai servizi igienici per tutta la durata della permanenza.

Ore 15.30 Partenza per rientro in sede

Breve descrizione del laboratorio didattico

L'obiettivo è far conoscere ai ragazzi tutte le fasi di lavorazione per la produzione dell'alimento più semplice e antico: il pane.

A casa d'Erci, i ragazzi sono invitati a impastare acqua, farina e lievito, durante la pausa delle lievitazione della pasta vengono accompagnati alla scoperta degli antichi mestieri della campagna. Infine assisteranno all'infornatura e finalmente potranno gustare la schiacciata preparata da loro stessi.

Costi

Euro 6,50/ partecipante / laboratorio - minimo 15 partecipanti

Trasporti, spostamenti e pranzo a carico dell'organizzatore dei centri estivi

2. Sgomitolalana

Per bambini da 3 a 8 anni



Programma della giornata

Ore 10.30 Arrivo al **Museo della Civiltà Contadina Casa d'Erci**

Eventuale pausa merenda

Ore 11.00-13.00 Visita e laboratorio didattico con operatore del museo

Ore 13.00 -14.00 Pranzo a sacco nelle aree attrezzate del Museo

Ore 14.00- 15.30 Relax e attività autogestite nelle aree attrezzate del Museo, con accesso ai servizi igienici per tutta la durata della permanenza.

Ore 15.30 Partenza per rientro in sede

Breve descrizione del laboratorio didattico

L'obiettivo è far conoscere ai ragazzi tutte le fasi di lavorazione della lana, quindi saranno introdotti all'uso dell'arcolaio (per fare i gomitoli) l'aspo (per fare la matassa), l'incannatoio (per avvolgere il filo sulla canna per il telaio). I bambini potranno osservare la differenza tra le diverse fibre di origine vegetale (canapa) e animale (lana).

Costi

Euro 4,50/ partecipante / laboratorio - minimo 15 partecipanti

Trasporti, spostamenti e pranzo a carico dell'organizzatore dei centri estivi

CASA DI GIOTTO

COLLE DI VESPIGNANO (VICCHIO - FI)

1. Giotto e gli Elfi

Per bambini da 3 a 8 anni



Programma della giornata

Ore 10.00 Arrivo alla **Casa di Giotto** sul Colle di Vespignano (Vicchio)

Eventuale pausa merenda

Ore 10.30 – 12.30 Visita e laboratorio didattico con operatore del museo

Ore 13.00-14.00 Pranzo a sacco al Lago di Montelleri, dove in estate è aperto anche un piccolo punto ristoro (spostamento con il proprio pullman, 5 minuti circa)

Ore 14.00 - 15.30 Relax e attività autogestite nei dintorni del lago

Ore 15.30 Partenza per rientro in sede

Breve descrizione del laboratorio didattico

Una piccola caccia al tesoro intorno alla casa di Giotto cercando gli elfi dei colori... Scopriamo la storia dei colori in compagnia di Giotto e dei suoi amici elfi con cui gioca per creare tante belle opere...L'elfo blu, l'elfo rosso, l'elfo giallo ci raccontano la loro storia attraverso i secoli e la teoria dei colori. Nel nostro percorso incontreremo anche l'elfo nero, l'elfo viola, l'elfo verde e l'elfo arancione senza dimenticare l'elfo bianco. Rientrati poi a Casa di Giotto osserveremo i pigmenti e le materie prime da cui sono stati tratti i colori fino dai tempi più antichi. Giochiamo anche noi con i colori usando la tecnica di Giotto, sperimentando la tecnica della tempera all'uovo e creando una piccola opera d'arte da portare a casa.

Costi

Euro 5,00 / partecipante / laboratorio - minimo 15 partecipanti

Trasporti, spostamenti e pranzo a carico dell'organizzatore dei centri estivi.

NOVITA'

2. Il paesaggio di Giotto

Per bambini e ragazzi 5-8 e 8-13 anni



Programma della giornata

Ore 10.00 Arrivo alla **Casa di Giotto** sul Colle di Vespignano (Vicchio)

Eventuale pausa merenda

Ore 10.30 – 12.30 Visita e laboratorio didattico con operatore del museo

Ore 13.00-14.00 Pranzo a sacco al Lago di Montelleri, dove in estate è aperto anche un piccolo punto ristoro (spostamento con il proprio pullman, 5 minuti circa)

Ore 14.00 - 15.30 Relax e attività autogestite nei dintorni del lago

Ore 15.30 Partenza per rientro in sede

Breve descrizione del laboratorio didattico

I bambini/ragazzi vengono invitati alla scoperta del paesaggio con uno sguardo d'insieme per poi scendere nel dettaglio, soffermandosi su alcuni particolari storici. Laboratorio di disegno dal vero, con la scelta di un soggetto che ci incuriosisce, immaginando il piccolo Giotto a disegnare con quello che la natura gli poteva offrire. Successivamente coloreremo il disegno con la tecnica dell'acquerello che, con le sue infinite sfumature e trasparenze, consente di descrivere i colori della natura in maniera semplice e immediata.

Costi

Euro 5,00 / partecipante / laboratorio - minimo 15 partecipanti

Trasporti, spostamenti e pranzo a carico dell'organizzatore dei centri estivi.


MUSEO DI ARTE SACRA E RELIGIOSITA' POPOLARE VICCHIO (FI)



1. In vacanza con i Medici Per bambini da 6 a 10 anni



NOVITA'



Programma della giornata

Ore 10.00 Arrivo al **Museo di Arte Sacra e Religiosità popolare** a Vicchio

Eventuale pausa merenda

Ore 10.30 – 12.30 Visita e laboratorio didattico con operatore del museo

Ore 13.00 Partenza per il Lago di Montelleri (raggiungibile facilmente a piedi circa 10 minuti).

Ore 13.15 Pranzo a sacco intorno al Lago di Montelleri, dove in estate è aperto anche un piccolo punto ristoro.

Ore 14.00 - 15.30 Relax e attività autogestite nei dintorni del lago

Ore 15.30 Partenza per rientro in sede

Breve descrizione del laboratorio didattico

Alla scoperta della vita quotidiana della dinastia dei Medici: come vivevano? cosa mangiavano? e soprattutto... cosa facevano quando erano in vacanza? Per dare una risposta a queste domande andremo a caccia di indizi nelle opere d'arte dedicate ai luoghi medicei in Mugello e nelle opere del museo commissionate dai Medici e potremo immaginare noi stessi le loro vacanze, in un divertente graphic novel!

Costi

Euro 5,00 partecipante / laboratorio - minimo 15 partecipanti

Trasporti, spostamenti e pranzo a carico dell'organizzatore dei centri estivi.

NOVITA'

2. Il tesoro degli Etruschi

Per bambini da 6 a 10 anni



Nota: Attività disponibile a partire dall'11 giugno 2018

Programma della giornata

Ore 10.00 Arrivo al **Museo di Arte Sacra e Religiosità popolare** a Vicchio

Eventuale pausa merenda

Ore 10.30 – 12.30 Visita e laboratorio didattico con operatore del museo

Ore 13.00 Partenza per il Lago di Montelleri (raggiungibile facilmente a piedi circa 10 minuti).

Ore 13.15 Pranzo a sacco intorno al Lago di Montelleri, dove in estate è aperto anche un piccolo punto ristoro.

Ore 14.00 - 15.30 Relax e attività autogestite nei dintorni del lago

Ore 15.30 Partenza per rientro in sede

Breve descrizione del laboratorio didattico

Qual era la cosa più preziosa per gli Etruschi? Lo scopriremo con un'appassionante caccia al tesoro tra i reperti degli scavi archeologici di Poggio Colla: proveremo a decifrare enigmatiche iscrizioni, esploreremo antiche ricette e chissà se alla fine riusciremo a trovare il tesoro?

Costi

Euro 5,00 partecipante / laboratorio - minimo 15 partecipanti

Trasporti, spostamenti e pranzo a carico dell'organizzatore dei centri estivi.

3. Gli animali nel mito

Per bambini da 4 a 7 anni



Programma della giornata

Ore 10.00 Arrivo al **Museo di Arte Sacra e Religiosità popolare** a Vicchio

Eventuale pausa merenda

Ore 10.30 – 12.30 Visita e laboratorio didattico con operatore del museo

Ore 13.00 Partenza per il Lago di Montelleri (raggiungibile facilmente a piedi circa 10 minuti).

Ore 13.15 Pranzo a sacco intorno al Lago di Montelleri, dove in estate è aperto anche un piccolo punto ristoro.

Ore 14.00 - 15.30 Relax e attività autogestite nei dintorni del lago

Ore 15.30 Partenza per rientro in sede

Breve descrizione del laboratorio didattico

Si propone ai bambini un viaggio attraverso l'arte e la storia per esplorare il rapporto fra l'uomo e la rappresentazione degli animali, con i vari significati ad essi attribuiti nel tempo. A supporto della spiegazione il libro degli animali nell'arte, con illustrazioni a tema. Dopo aver cercato gli animali raffigurati al museo giochiamo con i bambini a una divertente memory card a tema. Il laboratorio si conclude con la scelta di un animale e la sua rappresentazione con matite, cere o acquerello.

Costi

Euro 5,00 partecipante / laboratorio - minimo 15 partecipanti

Trasporti, spostamenti e pranzo a carico dell'organizzatore dei centri estivi.

Grand Tour dei Musei di Vicchio

2 laboratori a 8 euro (intera giornata)

*Un laboratorio a scelta alla Casa di Giotto (mattina),
pausa pranzo nei dintorni dell' lago di Montelleri +*

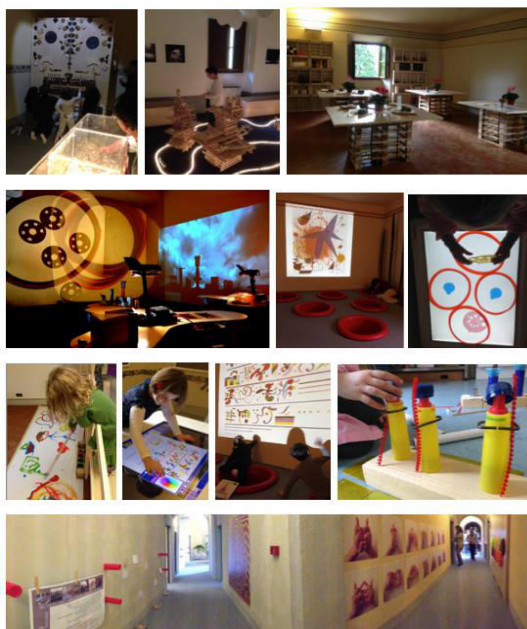
un laboratorio a scelta al Museo Beato Angelico (primo pomeriggio)=

Totale 8 euro/partecipante anziché 10 euro.

PICCOLO MUSEO DEI BAMBINI BORGO SAN LORENZO (FI)

Exploro

Per bambini da 5 a 10 anni



Programma della giornata

Ore 10.00 Arrivo al **Piccolo Museo dei Bambini (PMB)** presso Villa Pecori Giraldi a Borgo San Lorenzo

Eventuale pausa merenda nel parco della Villa

Ore 10.30 - 12.30 **Attività Exploro**: attività da svolgere in autonomia all'interno del Museo con la supervisione degli operatori del PMB

Ore 12.30-13.30 Pranzo a sacco nel parco di Villa Pecori Giraldi sede del museo

In caso di maltempo verrà messa a disposizione una piccola sala all'interno della villa.

Ore 13.30 - 14.30 Relax e attività autogestite nel parco di Villa Pecori Giraldi

Ore 14.30 Partenza per rientro in sede

Breve descrizione dell'attività

Exploro è un viaggio nelle sette stanze tematiche del museo alla scoperta di nuove forme espressive utilizzando linguaggi e sperimentazioni innovative sia a livello manuale che digitale.

Vi siete mai ritrovati a:

Progettare e costruire una vera città?

Giocare con pezzi di quadri di artisti del '900?

Leggere un libro in una tana?

Combinare ombre e luci con materiali strani?

Comporre suoni con oggetti inusuali?

Sperimentare equilibri e vedere strani liquidi che si trasformano?

Utilizzare le mani e colori in maniera fantastica?

Costi

Euro 6,00 / partecipante / laboratorio - minimo 15 partecipanti

Trasporti, spostamenti e pranzo a carico dell'organizzatore dei centri estivi.

MUSEO DEI FERRI TAGLIANTI

PALAZZO DEI VICARI

(SCARPERIA e SAN PIERO)



1. Alla Scoperta del Castello

Per ragazzi da 6 a 14 anni



Programma della giornata

Ore 10.00-10.30 Arrivo al **Museo dei Ferri Taglienti** presso il Palazzo dei Vicari di Scarperia
Eventuale pausa merenda

Ore 10.30 - 12.30 Laboratorio didattico (a scelta tra il n.01 e n.02) nel Palazzo dei Vicari con l'operatore del museo

Ore 12.30 Se si dispone di pullman privato è possibile spostarsi per il pranzo nella pineta di Scarperia (1500 m dal museo): parco con ampi spazi ombreggiati, attrezzata per picnic. In caso di maltempo è possibile utilizzare per il pranzo, lo spazio coperto del circolo Mcl, nelle vicinanze del museo (viene richiesta una piccola offerta).

Ore 13.00 Arrivo in pineta e pranzo a sacco nell'area attrezzata

Ore 14.00 - 15.30 Relax e attività autogestite nel fresco parco attrezzato della pineta (vedi dépliant della pineta fornito dall'operatore museale)

Ore 15.30 Partenza per rientro in sede

Breve descrizione dei laboratori didattici

Attraverso una mappa specifica del castello di Scarperia i ragazzi saranno invitati ad orientarsi autonomamente ed a scoprire dove sono collocati gli ambienti di riferimento come la stanza delle torture, le prigioni, il pozzo, la loggia, le strutture difensive, le stanze private del Vicario, ecc. Il tutto è pensato come una vera e propria divertente "caccia al tesoro", attraverso la quale si acquisiranno notizie importanti su Scarperia e il suo castello medievale.


Costi

Euro 5,00 / partecipante / laboratorio - minimo 15 partecipanti

Trasporti, spostamenti e pranzo a carico dell'organizzatore dei centri estivi.

2. Dall'Alto dei Merli

Per ragazzi da 6 a 14 anni



Programma della giornata

Ore 10.00-10.30 Arrivo al **Museo dei Ferri Taglienti** presso il Palazzo dei Vicari di Scarperia

Eventuale pausa merenda

Ore 10.30 - 12.30 Laboratorio didattico (a scelta tra il n.01 e n.02) nel Palazzo dei Vicari con l'operatore del museo

Ore 12.30 Se si dispone di pullman privato è possibile spostarsi per il pranzo nella pineta di Scarperia (1500 m dal museo): parco con ampi spazi ombreggiati, attrezzata per picnic. In caso di maltempo è possibile utilizzare per il pranzo, lo spazio coperto del circolo Mcl, nelle vicinanze del museo (viene richiesta una piccola offerta).

Ore 13.00 Arrivo in pineta e pranzo a sacco nell'area attrezzata

Ore 14.00 - 15.30 Relax e attività autogestite nel fresco parco attrezzato della pineta (vedi dépliant della pineta fornito dall'operatore museale)

Ore 15.30 Partenza per rientro in sede

Breve descrizione dei laboratori didattici

Con una mappa specifica del paese si osserva e si capisce la struttura del paese e del Palazzo dei Vicari, che in questo caso viene studiato come fortino militare. Poi si entra nel palazzo e attraverso un gioco impostato come una "caccia al tesoro" si scoprono i principali spazi interni, in particolare si va nel sottotetto a scoprire l'archivio storico, solitamente chiuso al pubblico, e i libri antichi. Infine si va sugli alti merli del palazzo, si osserva la struttura del territorio e del paese dall'alto, si gode dello splendido panorama e giocando e nascondendosi dietro i merli si capisce la funzione di queste antiche strutture.

Costi

Euro 5,00 / partecipante / laboratorio - minimo 15 partecipanti

Trasporti, spostamenti e pranzo a carico dell'organizzatore dei centri estivi.

3. **Alla Ricerca del mio Stemma!** Per bambini da 3 a 6 anni



Programma della giornata

Ore 10.00-10.30 Arrivo al **Museo dei Ferri Taglienti** presso il Palazzo dei Vicari di Scarperia
Eventuale pausa merenda

Ore 10.30 - 12.30 Laboratorio didattico nel Palazzo dei Vicari con l'operatore del museo

Ore 12.30 Se si dispone di pullman privato è possibile spostarsi per il pranzo nella pineta di Scarperia (1500 m dal museo): parco con ampi spazi ombreggiati, attrezzata per picnic. In caso di maltempo è possibile utilizzare per il pranzo, lo spazio coperto del circolo Mcl, nelle vicinanze del museo (viene richiesta una piccola offerta).

Ore 13.00 Arrivo in pineta e pranzo a sacco nell'area attrezzata

Ore 14.00 - 15.30 Relax e attività autogestite nel fresco parco attrezzato della pineta (vedi dépliant della pineta fornito dall'operatore museale)

Ore 15.30 Partenza per rientro in sede

Breve descrizione dei laboratori didattici

I bambini vengono accolti nell'atrio affrescato del palazzo rinascimentale. L'operatore racconta la storia del castello e del vicario che l'abitava. Viene spiegato il concetto di stemma come disegno che certifica l'appartenenza ad una famiglia. A questo punto ogni bambino sceglie il disegno dello stemma che preferisce e con l'aiuto dell'operatore lo disegna su un foglio, lo colora, e lo spilla su un supporto che sarà poi indossato dal bambino stesso. Adesso abbiamo creato un bel gruppo di "piccoli vicari" che giocheranno ad impersonare le funzioni del vero vicario!

Costi

Euro 5,00 / partecipante / laboratorio - minimo 15 partecipanti

Trasporti, spostamenti e pranzo a carico dell'organizzatore dei centri estivi.

4. La Magia del Ferro che si trasforma

Per ragazzi da 6 a 14 anni



Programma della giornata

Ore 10.00-10.30 Arrivo al **Museo dei Ferri Taglienti** presso il Palazzo dei Vicari di Scarperia

Eventuale pausa merenda

Ore 10.30 - 12.30 Laboratorio didattico nel Palazzo dei Vicari con l'operatore del museo

Ore 12.30 Se si dispone di pullman privato è possibile spostarsi per il pranzo nella pineta di Scarperia (1500 m dal museo): parco con ampi spazi ombreggiati, attrezzata per picnic. In caso di maltempo è possibile utilizzare per il pranzo, lo spazio coperto del circolo Mcl, nelle vicinanze del museo (viene richiesta una piccola offerta).

Ore 13.00 Arrivo in pineta e pranzo a sacco nell'area attrezzata

Ore 14.00 - 15.30 Relax e attività autogestite nel fresco parco attrezzato della pineta (vedi dépliant della pineta fornito dall'operatore museale)

Ore 15.30 Partenza per rientro in sede

Breve descrizione dei laboratori didattici

Dopo una prima visita al castello dove si può prendere contatto con la storia dei ferri taglienti e delle loro diverse tipologie di utilizzo si passa ad un'esperienza diretta, stimolante tutti i "sensi", presso la bottega del coltellinaio. Qui i ragazzi verranno avvicinati alle varie fasi della lavorazione dei materiali (il ferro, il corno) partecipando direttamente ad un'attività artigianale ancora condotta con tecniche antiche e capaci di stimolare sensazioni intense: si accende la forgia, si batte il ferro, si percepiscono gli "odori" dei materiali trattati e i rumori della loro lavorazione. Si diventa piccoli artefici di un manufatto che racconta la magia della trasformazione della materia.

Costi

Euro 5,00 / partecipante / laboratorio - minimo 15 partecipanti

Trasporti, spostamenti e pranzo a carico dell'organizzatore dei centri estivi.

MUSEO DELLA VITE E DEL VINO

VILLA DI POGGIO REALE

RUFINA (FI)

Caccia al Bacco

Per ragazzi da 6 a 14 anni



Programma della giornata

Ore 10.00 Arrivo al **Museo della Vite e del Vino** nella Villa di Poggio Reale a Rufina

Eventuale pausa merenda

Ore 10.30 – 11.00 Visita con operatore al museo e tecniche di orientamento sulla più grande foto aerea calpestabile della Toscana,

Ore 11,00 – 12,30 Caccia al Bacco: indovinelli a tema in una caccia al tesoro nel nuovo campo di Orienteering fisso nel parco della Villa

Ore 13.00 Pranzo a sacco nel parco della Villa, con possibilità di accedere ai servizi igienici anche nel pomeriggio. Non esistono spazi al chiuso in caso di maltempo.

Ore 14.00 - 15.30 Relax e attività autogestite nel parco della villa

Ore 15.30 Partenza per rientro in sede

Breve descrizione del laboratorio didattico

L'operatore illustra le diverse fasi di lavorazione dell'uva per la produzione del vino, l'attività si sposta poi nella sala della gigantografia calpestabile dove sarà possibile 'sorvolare' il territorio e scoprire le prime tecniche di orientamento. Ai più piccoli viene proposta poi una vera e propria caccia al tesoro sulle tracce di 'Bacco' mentre i più grandi saranno impegnati in una vera e propria gara di orienteering tra i vigneti, nell'arboreto e nel boschetto della Villa.

Costi


Euro 5,00 / partecipante / laboratorio - minimo 25 partecipanti

Trasporti, spostamenti e pranzo a carico dell'organizzatore dei centri estivi.

MUSEO DEL PAESAGGIO STORICO DELL'APPENNINO

NOVITA' MOSCHETA (FIRENZUOLA)

1. Bioblitz!: Esploratori della biodiversità per un giorno Per ragazzi da 8 a 16 anni



Programma della giornata

Ore 10.00 Arrivo al **Museo del Paesaggio Storico dell'Appennino di Moscheta**.

Eventuale pausa merenda.

Ore 10.30 - 12.30 Visita e laboratorio didattico/escursione con operatore del museo.

Ore 13.00 Pranzo a sacco nell'area attrezzata di Moscheta accanto al museo, con possibilità di spazi al coperto in caso di maltempo.

Ore 14.00 Riconoscimento specie presso il laboratorio CIAF di Badia di Moscheta.

Ore 15.30 Partenza per rientro in sede.

Breve descrizione del laboratorio didattico

Un Bioblitz è un modo divertente di cercare e identificare il maggior numero di specie in una determinata area; un modo per conoscere meglio la biodiversità che ci circonda e condividere le competenze e l'entusiasmo per gli animali selvatici e le piante spontanee. L'escursione si svilupperà nei dintorni di Badia di Moscheta su sentiero CAI e su strada forestale, alla scoperta della natura di questo luogo accompagnati da Guide Ambientali Escursionistiche esperte in fauna selvatica e botanica.

Costi

Euro 5,00 / partecipante / laboratorio - minimo 15 partecipanti

Trasporti, spostamenti e pranzo a carico dell'organizzatore dei centri estivi.

2. Alla scoperta del lupo e degli altri animali del bosco

Per ragazzi dai 6 ai 14 anni

NOVITA'



Programma della giornata

Ore 10.00 Arrivo al **Museo del Paesaggio Storico dell'Appennino di Moscheta**.

Eventuale pausa merenda.

Ore 10.30 - 11.30 breve visita della sezione faunistica del museo e video-presentazione sulla biologia ed etologia del lupo e degli altri animali che vivono intorno a Badia di Moscheta.

Ore 11:30 - 15:30 Facile escursione nei dintorni della Badia alla ricerca di tracce e segni di presenza della fauna di Moscheta; riproduzione delle impronte trovate lungo il percorso mediante calchi in gesso e osservazione della fauna presso i capanni di avvistamento.

Il pranzo a sacco sarà consumato durante l'escursione all'aria aperta.

Ore 15.30 Partenza per rientro in sede.

Breve descrizione del laboratorio didattico

Quali sono gli animali che vivono intorno a Moscheta? Quali sono le loro abitudini e i loro comportamenti? Come è possibile riconoscerli?

Diventeremo tutti esperti faunisti attraverso divertenti filmati, immagini e suoni; camminando attentamente impareremo a riconoscere gli animali dei nostri boschi osservando gli indizi che lasciano sul terreno e ne svelano il passaggio, i segni di presenza.

Costi

Euro 5,00 / partecipante / laboratorio - minimo 15 partecipanti

Trasporti, spostamenti e pranzo a carico dell'organizzatore dei centri estivi.

NOVITA'

3. Il Mondo dei Rapaci **Per ragazzi da 6 a 18 anni**



Programma della giornata

Ore 10.00 Arrivo al **Museo del Paesaggio Storico dell'Appennino di Moscheta**.

Eventuale pausa merenda.

Ore 10.30 - 11.30 Tramite insoliti e divertenti filmati vi introdurremo nell'affascinante mondo dei rapaci diurni e notturni, svelandone abitudini, curiosità e caratteristiche.

Ore 11.30 - 15.30 Escursione nei dintorni dell'Abbazia per avvistarli direttamente e ascoltarne i loro tipici richiami. Lungo il percorso ci soffermeremo in diversi habitat illustrandone la correlazione rispetto alle possibili presenze ed ascoltando le registrazioni delle diverse specie che, con un pizzico di fortuna, si potrebbero incontrare.

Il pranzo a sacco sarà consumato durante l'escursione.

Ore 15.30 Partenza per rientro in sede.

Breve descrizione del laboratorio didattico

Conosciamo meglio i rapaci diurni e notturni, uccelli molto importanti per il ruolo che rivestono all'interno della catena alimentare e facciamo luce sulle diverse leggende e sulle false superstizioni che spesso li riguardano.

Costi

Euro 5,00 / partecipante / laboratorio - minimo 15 partecipanti

Trasporti, spostamenti e pranzo a carico dell'organizzatore dei centri estivi.

4. I seccatoi ed il castagneto secolare di Moscheta

Per ragazzi da 6 a 14 anni

NOVITA'



Programma della giornata

Ore 10.00 Arrivo al **Museo del Paesaggio Storico dell'Appennino di Moscheta**.

Eventuale pausa merenda.

Ore 10.30 - 11.30 Visita del museo.

Ore 11.30 Escursione guidata lungo il sentiero dei seccatoi alla scoperta del Castagneto secolare ed i suoi metati.

Il pranzo a sacco sarà consumato nel marroneto.

Ore 14.00 Attività di laboratorio.

Ore 15.30 Partenza per rientro in sede.

Breve descrizione del laboratorio didattico

Escursione lungo il Sentiero dei Seccatoi nei boschi di Badia di Moscheta durante il quale verranno raccontate storie di vita quotidiana della “civiltà del castagno”, verranno visitati lo splendido castagneto secolare ed i seccatoi, recentemente oggetto di una fedele ristrutturazione conservativa. Seguirà il laboratorio: Il castagno, “albero del pane”- impariamo una ricetta antica e gustosa delle genti di montagna.

Costi

Euro 5,00 / partecipante / laboratorio - minimo 15 partecipanti

Trasporti, spostamenti e pranzo a carico dell'organizzatore dei centri estivi.

Proposte Residenziali a Badia di Moscheta per gruppi di adulti e piccini



Il complesso di Moscheta è una struttura unica nel suo genere, ha un'origine storica importante e si trova in un territorio di rara bellezza, vera e propria riserva naturale attraversata da sentieri di varie difficoltà. Molti i servizi presenti: la possibilità di *alloggio per un totale di 50 posti letto* in costruzioni recentemente ristrutturate, il *ristorante* con proposte tipiche della zona, il *maneggio* con i cavalli avelignesi, approfondimenti culturali, storici e naturalistici nel *Museo del Paesaggio Storico dell'Appennino* e laboratori all'interno del *CIAF* (Centro Infanzia Adolescenza Famiglia), spazio multifunzionale, dedicato all'Educazione Ambientale dotato di strumentazione per laboratori adatti a tutte le età.

In questo contesto si inseriscono le proposte didattiche e di laboratorio. La ricchezza della natura e le strutture esistenti, in particolare il Museo e il CIAF permettono un'offerta ampia, multidisciplinare e molto curata, adattabile a diversi target: **centri estivi, gruppi di adulti, famiglie, scolaresche, università ecc.**

OASI DI BOSCOROTONDO

GABBIANELLO (BARBERINO DI MUGELLO)

1. Un giorno da birdwatchers

Per ragazzi da 3 a 14 anni



Programma della giornata

Ore 10.00 Arrivo all'Oasi

Eventuale pausa merenda

Ore 10.30 - 12.30 Breve introduzione dell'oasi e visita guidata all'interno dell'area umida: armati di cannocchiale e binocoli ammiriamo il mondo degli uccelli e ricerchiamone i segni di presenza.

Ore 13.00 Pranzo a sacco nell'area picnic dell'oasi, con possibilità di spazi al coperto in caso di maltempo

Ore 14.00 Laboratorio pratico e video presentazione

Ore 15.00 Partenza per rientro in sede

Breve descrizione del laboratorio didattico

L'attività prevede una passeggiata lungo il percorso dell'oasi fino ai capanni di osservazione dell'avifauna. Segue un laboratorio pratico per scoprire l'anatomia e il comportamento degli uccelli in base al loro ambiente naturale: video presentazione con immagini e suoni della vita dello stagno, schede didattiche e analisi di reperti naturali

Costi

Euro 6,00 / partecipante / laboratorio - minimo 20 partecipanti

Trasporti, spostamenti e pranzo a carico dell'organizzatore dei centri estivi.

Nota: Presso l'Oasi di Boscorotondo è possibile attivare laboratori su aria, acqua, energia, suolo, orme, animali invertebrati e cartografia.


REMIDA

BORGO SAN LORENZO (FI)



1. Architetture impossibili

Per ragazzi da 3 a 14 anni



Programma della giornata

Ore 10.00 Arrivo ed accoglienza al **Centro Remida** di Borgo San Lorenzo
Eventuale pausa merenda

Ore 10.30 – 12.15 Esploratorio con Educatore

Ore 12.30 –14.00 Pranzo a sacco nel giardino del Centro. In caso di maltempo verrà messo a disposizione un luogo al coperto. Sono a disposizione i servizi igienici.

Ore 14.00 Il Centro Remida chiude ma è possibile sostare nei giardini pubblici proprio di fronte al Centro, per le eventuali attività autogestite del pomeriggio.

Ore 15.30 Partenza per rientro in sede

Breve descrizione del laboratorio didattico

Attività di costruzione di paesaggi, architetture, ambienti naturali con l'utilizzo di materiale di scarto ligneo. I bambini/ragazzi trovano diverse superfici di lavoro a terra sulle quali poter pianificare e costruire architetture possibili e anche impossibili.

Sui piani di lavoro possono collaborare più bambini/ragazzi contemporaneamente andando a decidere insieme quali forme e composizioni sviluppare tendendo ad una organizzazione e pianificazione partecipata dello spazio. L'ampia varietà delle forme e delle dimensioni dei materiali a disposizione innesca inventiva, fantasia e modalità costruttive innovative. Tutte le architetture realizzate vengono fotografate per la creazione della documentazione che viene spedita al centro estivo.

Costi

Euro 5,00 / partecipante / laboratorio - minimo 15 partecipanti

Trasporti, spostamenti e pranzo a carico dell'organizzatore dei centri estivi.

2. Macroalbero habitat sempre nuovi

Per ragazzi da 3 a 14 anni



Programma della giornata

Ore 10.00 Arrivo ed accoglienza al **Centro Remida** di Borgo San Lorenzo

Eventuale pausa merenda

Ore 10.30 – 12.15 Esploratorio con Educatore

Ore 12.30 –14.00 Pranzo a sacco nel giardino del Centro. In caso di maltempo verrà messo a disposizione un luogo al coperto. Sono a disposizione i servizi igienici.

Ore 14.00 Il Centro Remida chiude ma è possibile sostare nei giardini pubblici proprio di fronte al Centro, per le eventuali attività autogestite del pomeriggio

Ore 15.30 Partenza per rientro in sede

Breve descrizione del laboratorio didattico

Attività di costruzione di un Albero con materiale ligneo e altri scarti aziendali, con una prima fase di introduzione intorno al concetto di ecosistema e dell'habitat del bosco.

Il bosco è il luogo di relazioni tra esseri viventi e non-viventi, dove l'interazione tra questi nel rispetto e nella cura all'ambiente che li circonda, è fonte di benefici e sostentamento. Tutte le espressioni: alberi e animali, strade e sentieri, prati e piante, acqua e terra, fattorie e stalle, uomini e mezzi di trasporto vengono rappresentati e disposti a terra in una grande opera di "costruttività libera" e di pianificazione facilmente leggibile dai bambini. Un bosco di relazioni, di unioni armoniche che creano la visione di un ecosistema capace di produrre beni per tutti nel rispetto della sostenibilità. Il concetto di educazione ambientale si estende così a una visione ampia contemplando i diversi ambienti e ambiti di vita della Persona. Tutto il lavoro viene accompagnato dagli educatori e documentato attraverso immagini fotografiche e concetti espressi dai bambini durante l'attività. La documentazione viene in un secondo momento inviata alla centro estivo partecipante, se richiesta e accordata con la liberatoria.


Costi

Euro 5,00 / partecipante / laboratorio - minimo 15 partecipanti

Trasporti, spostamenti e pranzo a carico dell'organizzatore dei centri estivi.

3. Identi ... kit

Per ragazzi da 3 a 14 anni



Programma della giornata

Ore 10.00 Arrivo ed accoglienza al **Centro Remida** di Borgo San Lorenzo

Eventuale pausa merenda

Ore 10.30 – 12.15 Esploratorio con Educatore

Ore 12.30 –14.00 Pranzo a sacco nel giardino del Centro. In caso di maltempo verrà messo a disposizione un luogo al coperto. Sono a disposizione i servizi igienici.

Ore 14.00 Il Centro Remida chiude ma è possibile sostare nei giardini pubblici proprio di fronte al Centro, per le eventuali attività autogestite del pomeriggio

Ore 15.30 Partenza per rientro in sede

Breve descrizione del laboratorio didattico

I bambini sono accompagnati dagli educatori nelle diverse zone del Centro per conoscere e scoprire alcuni strumenti inusuali entrando nel vivo della sperimentazione plurisensoriale con l'uso di: lavagna luminosa e tavoli luminosi per comporre forme e disegni con la materia e la luce; tavolo a specchio e superfici riflettenti per scoprire la simmetria e la ripetizione delle forme; stetoscopio alla ricerca di suoni e rumori degli oggetti; lenti di ingrandimento per individuare i particolari e le sfumature; piano magnetico per lavorare in una condizione di "antigravità".

Le sperimentazioni proposte offrono ai partecipanti una serie di suggestioni ed emozioni che determinano il successivo lavoro di ricerca intorno ai concetti di bello e di armonico.

Si chiede ad ogni bambino di costruire con tutto ciò che Remida mette a disposizione: materiale di scarto aziendale, rimanenze di attività agricole, artigianali e industriali, una propria espressione creativa, un'"opera d'arte" collettiva.

Costi

Euro 5,00 / partecipante / laboratorio - minimo 15 partecipanti

Trasporti, spostamenti e pranzo a carico dell'organizzatore dei centri estivi.

INFORMAZIONI GENERALI VALIDE PER
SISTEMA MUSEALE MUGELLO MONTAGNA FIORENTINA
CENTRO REMIDA
OASI GABBIANELLO BOSCOROTONDO

- La quota comprende l'ingresso gratuito al museo per gli accompagnatori dei centri estivi
- L'operatore, se non concordato diversamente, sarà a disposizione del gruppo solo durante l'orario dei laboratori; saranno a cura dell'organizzatore dei centri estivi tutti gli altri tempi della giornata.
- Trasporti, spostamenti e pranzo sono a carico dell'organizzatore dei centri estivi.
- E' possibile modificare le offerte, in fase di prenotazione, a seconda delle esigenze dei singoli gruppi.
- Tutti gli orari proposti sono indicativi: è possibile concordare modifiche con la segreteria organizzativa.
- Tutti i laboratori vengono tenuti da operatori qualificati, che sono in grado di modulare l'offerta a seconda delle esigenze del gruppo.
- Tutti i materiali necessari per i laboratori didattici vengono forniti dal museo/remida/oasi.
- I laboratori sono stati progettati tenendo presente oltre alla didattica anche l'aspetto ludico.
- Gli ambienti dove si svolgono i laboratori sono adatti ad ospitare bambini.
- Le aree indicate per la sosta pranzo sono spaziose e ombreggiate e mai troppo distanti dal museo/remida/oasi. .
- I laboratori sono riproponibili durante tutto l'anno.
- Si prega di segnalare l'eventuale presenza di persone disabili, per facilitarne l'accoglienza
- E' necessario rispettare gli orari di visita stabiliti
- Non è possibile rimanere all'interno al museo oltre l'orario dell'attività concordata, salvo diversi accordi presi al momento della prenotazione
- Gli accompagnatori sono invitati a essere presenti per tutta la durata dell'attività concordata e controllare i bambini loro affidati.
- In caso di ritardo o disdetta all'ultimo minuto è obbligatorio contattare telefonicamente, il prima possibile, il numero di telefono riportato sulla modulistica da voi firmata, in modo da poter avvisare direttamente l'operatore sull'improvviso cambio di programma.
- **Il pagamento si intende in contanti da effettuare contestualmente all'attività.**
Nel caso si volessero concordare modalità/tempi diversi per il pagamento è necessario farlo presente in sede di prenotazione.

Per informazioni e prenotazioni
Esploramuseo – Silvia Cassanelli

dal lunedì al giovedì 9.00 – 13.00 tel 055 84527175

esploramuseo@uc-mugello.fi.it
www.esploramuseo-mugello.webnode.it

Nel periodo estivo è possibile che gli orari di ufficio siano ridotti, quindi si prega di contattare la segreteria al cellulare 334 7954498.

