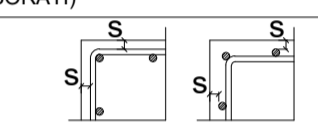












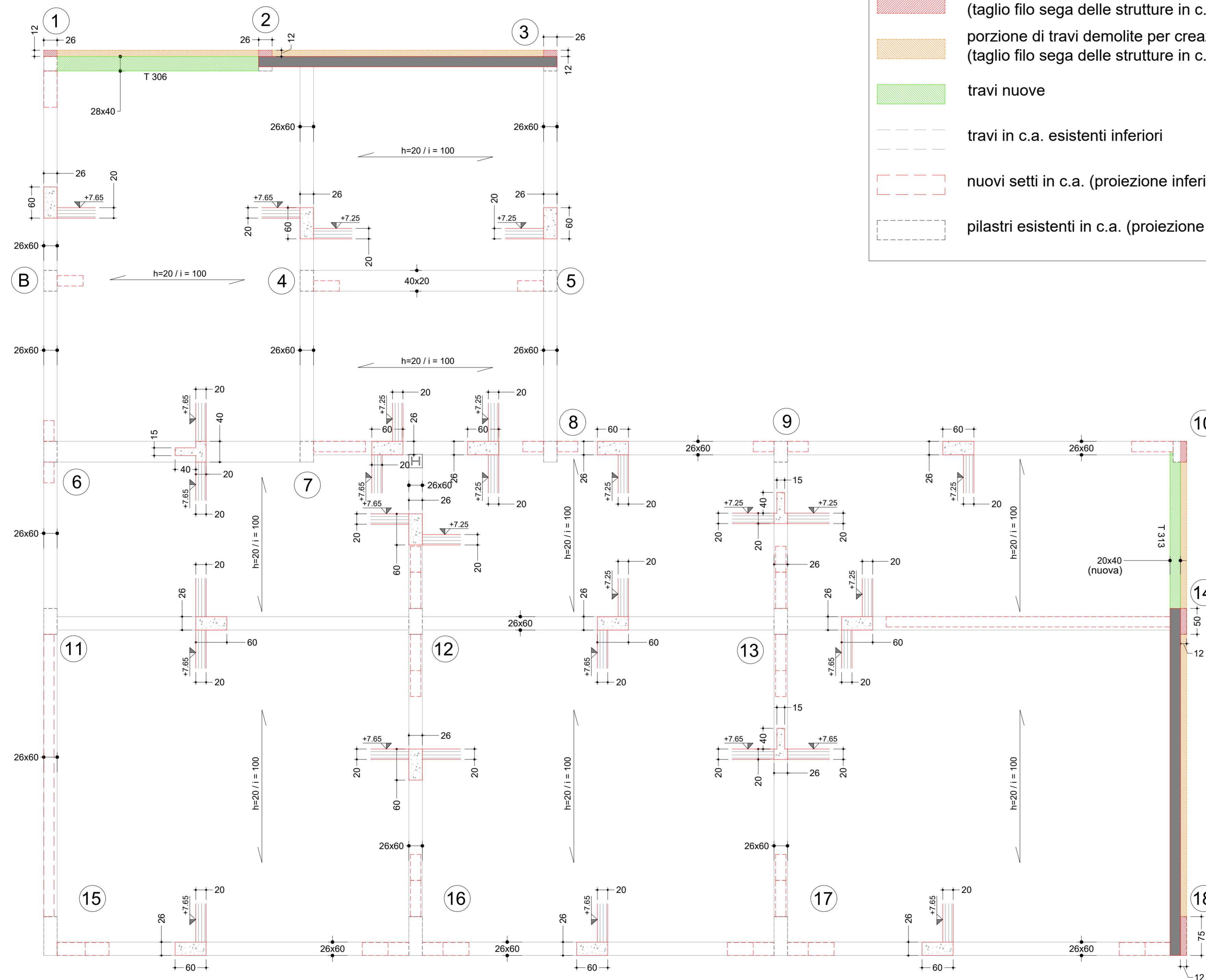


ELENCO MATERIALI	
CALCESTRUZZO (conforme alla norma UNI EN 206)	ACCIAIO PER C.A.
<p>CLS MAGRO Classe di resistenza a compressione C12/15</p> <p>CLS PER OPERE IN FONDAZIONE Cemento tipo IV 42,5 R Classe di resistenza a compressione C25/30 Dimensione massima dell'aggregato $D_{max} < 30mm$ Classe di esposizione XC2 Classe di consistenza S4</p> <p>CLS PER OPERE IN ELEVAZIONE Cemento tipo IV 42,5 R Classe di resistenza a compressione C25/30 Dimensione massima dell'aggregato $D_{max} < 20mm$ Classe di esposizione XC1 Classe di consistenza S5</p>	<p>ACCIAIO IN BARRE PER GETTI E RETI ELETTROSALDATE B450C (Acciaio FeB44k Controllato) $f_{ym} > 450 N/mm^2$; $f_{tk} > 540 N/mm^2$ $1.15 \leq (f_{tk}/f_{yk}) < 1.35$; $(f_{yk}/f_{yk}) < 1.25$</p>
ACCIAIO PER CARPENTERIA METALLICA	
<p>L'ACCIAIO STRUTTURALE (PROFILATI, LAMIERE, TUBI, ETC.), SARA' DEL TIPO S355JR (ex Fe 510C) AVENTE LE SEGUENTI CARATTERISTICHE MINIME:</p> <p>TENSIONE DI ROTTURA A TRAZIONE $\geq 510 N/mm^2$ TENSIONE DI SNERVAMENTO $\geq 355 N/mm^2$ I BULLONI PER I COLLEGAMENTI SARANNO DELLA CLASSE 10.9. I BULLONI PER GLI ANCORAGGI SARANNO DELLA CLASSE 10.9. SERRAGGIO BULLONI SECONDO NORMATIVA. TUTTE LE SALDATURE DOVRANNO ESSERE ESEGUITE DA SALDATORI QUALIFICATI E DOVRANNO ESSERE CONFORMI ALLE NORME UNI. SALVO DIVERSA INDICAZIONE TUTTE LE SALDATURE D'ANGOLO SARANNO CONTINUE E LO SPESSORE DELLE SALDATURE DOVRA' ESSERE PARI A 7/10 DELLO SPESSORE MINIMO DELLA PIASTRA DA SALDARE. LE SALDATURE A COMPLETA PENETRAZIONE SARANNO DI CLASSE I. MALTA PER CONNESSIONI IN PERFORI SU STRUTTURE ESISTENTI TIPO HILTI HIT-RE 500 O SIMILARE DOVE NON DIVERSAMENTE INDICATO LE SALDATURE TRA I DIVERSI ELEMENTI STRUTTURALI SONO PREVISTE A COMPLETA PENETRAZIONE PER IL PROCESSO DI PROTEZIONE E VERNICIATURA DELLE CARPENTERIE METALLICHE VEDI SPECIFICHE TECNICHE</p>	
NOTE E PRESCRIZIONI GENERALI	
<p>LE QUOTE ALTIMETRICHE SONO ESPRESSE IN METRI. LE DIMENSIONI E QUOTE DEL DISEGNO SONO ESPRESSE IN CENTIMETRI, SE NON DIVERSAMENTE SPECIFICATO. PER LE FONDAZIONI PREVEDERE UN GETTO DI PULIZIA (MAGRONE) DI ALMENO 10cm. LA MALTA DI LIVELLAMENTO PER LE PIASTRE DI ANCORAGGIO DOVRA' ESSERE ANTIRITIRO NON METALLICA (TIPO EMACO S55) DA MISCELARE E POSARE IN ACCORDO CON LE INDICAZIONI DEL FABBRICANTE, SPINGERE E COMPATTARE LA MALTA IN MODO DA GARANTIRE PERFETTO CONTATTO TRA PIASTRA E CALCESTRUZZO. LE BARRE DI ARMATURA DEVONO ESSERE RISVOLTATE ALLE ESTREMITA'. SOVRAPPORRE LE BARRE DI ARMATURA PER ALMENO 40 DIAMETRI, SE NON DIVERSAMENTE SPECIFICATO. L'APPALTATORE, PRIMA DELL'ESECUZIONE DELL'OPERA, HA L'OBBLIGO DI CONTROLLARE TUTTE LE QUOTE E LE MISURE INDICATE IN QUESTO DISEGNO E DI ESEGUIRE IL RILIEVO DELLE STRUTTURE ESISTENTI E DI REDARRE LE OPPORTUNE MODIFICHE IN CASO DI DIFFORMITA'. EVENTUALI DIFFORMITA' DOVRANNO ESSERE SEGNALATE AL DIRETTORE DEI LAVORI. PER LE FORMETRIE NEI SOLAI E NELLE PARETI VERTICALI VEDI ELABORATI ARCHITETTONICI E IMPIANTISTICI.</p>	
COPRIFERRO PER OPERE IN C.A. (SALVO DIVERSA INDICAZIONE NEI SINGOLI ELABORATI)	
<p>- STRUTTURE DI FONDAZIONE ED A CONTATTO CON IL TERRENO - STRUTTURE FUORI TERRA E MURI DI SOSTEGNO - SOLETTE IN C.A.</p>	<p>s=4.0cm s=4.0cm s=3.0cm</p> 
FERRI DISTANZIATORI PER OPERE IN C.A.	
<p>MURI MIN 90/12/mq 100 variable</p>	<p>PLATEE DI FONDAZIONE MIN 30/16/mq 40 cm 100 40 cm</p> 
CONVENZIONI PER OPERE IN C.A.	
<p>LA LUNGHEZZA DELLE PARTI DI BARRE (ESPRESSA IN cm) E' FUORI TUTTO (NORME ISODIN 4066)</p> 	

LEGENDA

-  strutture fondazioni in c.a. esistenti
-  strutture travi in c.a. esistenti
-  strutture pilastri in c.a. esistenti
-  nuovi setti in c.a. inghisati nelle strutture esistenti
-  porzione di pilastri demoliti per creazione giunto sismico (taglio filo sega delle strutture in c.a.)
-  porzione di travi demolite per creazione giunto sismico (taglio filo sega delle strutture in c.a.)
-  travi nuove
-  travi in c.a. esistenti inferiori
-  nuovi setti in c.a. (proiezione inferiore)
-  pilastri esistenti in c.a. (proiezione inferiore)



PIANO SOTTOTETTO - STATO PROGETTO - SCALA 1:50

ACS ingegneri
via catani,28/c - 59100 prato
tel 0574.527864 fax 0574.569066
E-mail acs@acsingegneri.it

Se.a T5

opere strutturali
piano sottotetto

scala 1/50

stato di progetto

settembre 2017

comune di
marradi (fi)

adeguamento sismico del blocco B del
plessu scolastico dino campana
progetto esecutivo

responsabile del
procedimento ing. renato rossi

progettista ing. iacopo ceramelli