

UNIONE MONTANA DEI COMUNI DEL MUGELLO

Via P. Togliatti n. 45

Borgo San Lorenzo

IL REVISORE UNICO

**“RELAZIONE DELL’ORGANO DI REVISIONE SULLA
PROPOSTA DI DELIBERAZIONE CONSILIARE E
SULLO SCHEMA DI BILANCIO CONSOLIDATO”**


Unione Montana dei Comuni del Mugello
Protocollo in Arrivo
n°0017615 del 17-09-2018
Categoria 6 Classe 6



UNIONE MONTANA DEI COMUNI DEL MUGELLO

RELAZIONE DELL'ORGANO DI REVISIONE SULLA PROPOSTA DI DELIBERAZIONE CONSILIARE E SULLO SCHEMA DI BILANCIO CONSOLIDATO

L'Organo di Revisione

A handwritten signature in black ink, appearing to be a cursive name, possibly starting with 'A' and ending with a flourish.

Indice

1. Introduzione	5
2. Stato Patrimoniale consolidato	7
2.1. Analisi dello Stato patrimoniale attivo	8
2.2. Analisi dello Stato Patrimoniale passivo	12
3. Conto economico consolidato	15
4. Relazione sulla gestione consolidata e nota integrativa	21
5. Osservazioni	22
6. Conclusioni	22

UNIONE MONTANA DEI COMUNI DEL MUGELLO

Verbale n. 8 del 11/09/2018

Relazione sul bilancio consolidato esercizio 2017

L'Organo di revisione, esaminato lo schema di bilancio consolidato 2017, composto da Conto Economico, Stato patrimoniale, Relazione sulla gestione consolidata contenente la nota integrativa e la proposta di deliberazione consiliare di approvazione del bilancio consolidato, e operando ai sensi e nel rispetto:


- del D.lgs. 18 agosto 2000, n. 267 «Testo unico delle leggi sull'ordinamento degli enti locali» ed in particolare dell'art.233-bis e dell'art.239 comma 1, lett.d-bis;
- del D.lgs. 23 giugno 2011 n.118 e dei principi contabili in particolare dell'allegato 4/4 "Principio contabile applicato concernente il bilancio consolidato";
- degli schemi di cui all'allegato 11 al D.lgs.118/2011;
- dello statuto e del regolamento di contabilità;
- dei principi di vigilanza e controllo dell'organo di revisione degli enti locali approvati dal Consiglio nazionale dei dottori commercialisti ed esperti contabili;

approva

l'allegata relazione sulla proposta di deliberazione consiliare di approvazione del bilancio consolidato e sullo schema di bilancio consolidato per l'esercizio finanziario 2017 dell'Unione Montana dei Comuni del Mugello che forma parte integrante e sostanziale del presente verbale.

Borgo San Lorenzo, lì 11/09/2018

L'organo di revisione



1. Introduzione

Il sottoscritto Achille Marini, revisore nominato con delibera dell'organo consiliare n. 34 del 27/09/2017

Premesso

- che con deliberazione consiliare n. 43 del 03/05/2018 è stato approvato il rendiconto della gestione per l'esercizio 2017 e che questo Organo con relazione del 15/04/2018 ha espresso parere *positivo* al rendiconto della gestione per l'esercizio 2017;
- che in data 08/09/2018 l'Organo ha ricevuto lo schema del bilancio consolidato per l'esercizio 2017 completo di:
 - a) Conto Economico
 - b) Stato Patrimoniale
 - c) Relazione sulla Gestione Consolidata contenente la nota integrativa;
- l'ente ha approvato l'elenco dei soggetti che compongono il perimetro di consolidamento per l'anno 2017 e l'elenco dei soggetti componenti il Gruppo Amministrazione Pubblica (di seguito "GAP") compresi nel bilancio consolidato
- che l'Ente con appositi atti ha comunicato agli organismi, alle aziende e alle società l'inclusione delle stesse nel perimetro di consolidamento, ha trasmesso a ciascuno di tali enti l'elenco degli enti compresi nel consolidato e ha preventivamente impartito le direttive necessarie al fine di rendere possibile la predisposizione del bilancio consolidato;
- che l'Organo di revisione ha preso in esame la documentazione, le carte di lavoro, i prospetti afferenti il bilancio consolidato dell'ente;

Visti

- la normativa relativa all'armonizzazione dei sistemi contabili e degli schemi di bilancio di cui al D.Lgs. 118/2011;
- il principio contabile applicato allegato 4/4 al D.Lgs. 11/2011 (di seguito il principio 4/4) e il principio OIC n.17 emanato dall'Organismo Italiano di contabilità;
- la proposta di deliberazione da sottoporre all'esame del Consiglio, avente ad oggetto **bilancio consolidato esercizio 2017**

Dato atto che

- l'Unione ha individuato l'area di consolidamento, analizzando le fattispecie rilevanti previste dal principio e ha individuato il Gruppo e il perimetro dell'area di consolidamento;
- nell'applicazione dei criteri per stabilire la composizione dell'area di consolidamento l'Ente ha provveduto a individuare la soglia di rilevanza da confrontare con i parametri societari indicati alla lett. a) del punto 3.1 del principio;
- le soglie di rilevanza dei parametri, come desunti dallo Stato Patrimoniale e dal Conto economico

Risultano pertanto inclusi nell'area di consolidamento del Gruppo Amministrazione Pubblica dell'Unione i seguenti soggetti giuridici:

Ente/Società	Tipologia	% partecipazione
PIANVALICO SRL	<i>società controllate</i>	57,50%
LINEA COMUNE SPA	<i>società controllate</i>	2%

L'Organo di revisione rileva che per gli organismi compresi nel perimetro di consolidamento l'aggregazione dei valori contabili è stata operata con il metodo **integrale**. L'Organo di revisione nei paragrafi che seguono

PRESENTA

i risultati dell'analisi e le considerazioni sul Bilancio Consolidato dell'esercizio 2017 dell'Unione Montana dei Comuni del Mugello-

2. Stato Patrimoniale consolidato

Nella tabella che segue sono riportati i principali dati aggregati dello Stato Patrimoniale consolidato esercizio 2017 con evidenza delle variazioni rispetto all'esercizio precedente:

Immobilizzazioni Immateriali	130.661,97	139.569,73	-8.907,76
Immobilizzazioni Materiali	40.093.456,26	39.615.938,28	477.517,98
Immobilizzazioni Finanziarie	187.350,92	217.337,00	-29.986,08
TOTALE IMMOBILIZZAZIONI (B)	40.411.469,15	39.972.845,01	438.624,14
Rimanenze	1.581.619,00	2.015.019,68	-433.400,68
Crediti	9.415.359,94	8.979.481,56	435.878,38
Attività finanziarie che non costituiscono immobilizzi	0,00	0,00	0,00
Disponibilità liquide	4.645.024,22	4.544.766,98	100.257,24
TOTALE ATTIVO CIRCOLANTE (C)	15.642.003,16	15.539.268,22	102.734,94
RATEI E RISCONTI (D)	261.311,04	286.830,48	-25.519,44
TOTALE DELL'ATTIVO	56.314.783,35	55.798.943,71	515.839,64

STATO PATRIMONIALE CONSOLIDATO (PASSIVO)	Bilancio consolidato Anno 2017 (a)	Bilancio consolidato Anno 2016 (b)	Differenze (a-b)
PATRIMONIO NETTO (A)	33.676.521,04	32.871.295,75	805.225,29
FONDI PER RISCHI ED ONERI (B)	1.399.113,41	481.000,25	918.113,16
TRATTAMENTO DI FINE RAPPORTO (C)	7.277,85	6.587,61	690,24
DEBITI (D)	4.692.723,21	5.902.618,58	-1.209.895,37
RATEI E RISCONTI E CONTRIBUTI AGLI INVESTIMENTI (E)	16.537.147,84	16.537.441,52	-293,68
TOTALE DEL PASSIVO	56.312.783,35	55.798.943,71	513.839,64
CONTI D'ORDINE	860.414,33	860.414,33	0,00

2.1. Analisi dello Stato patrimoniale attivo

Di seguito si analizzano nel dettaglio i dati dello Stato Patrimoniale attivo:

Crediti verso partecipanti

Il valore complessivo alla data del 31/12/2017

Immobilizzazioni immateriali

Il dettaglio delle immobilizzazioni immateriali è riportato nella seguente tabella:

		STATO PATRIMONIALE CONSOLIDATO (ATTIVO)	Anno 2017	Anno 2016
		B) IMMOBILIZZAZIONI		
I		<u>Immobilizzazioni immateriali</u>		
	1	costi di impianto e di ampliamento		
	2	costi di ricerca sviluppo e pubblicità		
	3	diritti di brevetto ed utilizzazione opere dell'ingegno	4.883,00	1.686,00
	4	concessioni, licenze, marchi e diritti simile	224,58	849,02
	5	avviamento		
	6	immobilizzazioni in corso ed acconti	10,48	
	9	altre	125.543,01	130.034,71
		Totale immobilizzazioni immateriali	130.661,07	132.569,73

Immobilizzazioni materiali

Il dettaglio delle immobilizzazioni materiali è riportato nella seguente tabella:

STATO PATRIMONIALE CONSOLIDATO (ATTIVO)			Anno 2017	Anno 2016
		Immobilizzazioni materiali (*)		
II	1	Beni demaniali		
	1.1	Terreni		
	1.2	Fabbricati		
	1.3	Infrastrutture		
	1.9	Altri beni demaniali		
III	2	Altre immobilizzazioni materiali (*)	9.383.904,96	8.982.811,94
	2.1	Terreni	227.434,00	966.129,00
	a	<i>di cui in leasing finanziario</i>		
	2.2	Fabbricati	7.052.282,10	6.289.111,02
	a	<i>di cui in leasing finanziario</i>		
	2.3	Impianti e macchinari	1.359.376,04	1.397.032,81
	a	<i>di cui in leasing finanziario</i>		
	2.4	Attrezzature industriali e commerciali	67.836,84	106.003,84
	2.5	Mezzi di trasporto	54.048,43	70.204,66
	2.6	Macchine per ufficio e hardware	33.814,07	49.670,86
	2.7	Mobili e arredi	28.576,06	29.406,93
	2.8	Infrastrutture	1.895,39	1.895,39
	2.99	Altri beni materiali	558.642,03	43.357,43
	3	Immobilizzazioni in corso ed acconti	30.709.551,30	30.633.126,34
		Totale immobilizzazioni materiali	40.093.456,26	39.585.938,28

Immobilizzazioni finanziarie

Il dettaglio delle immobilizzazioni finanziarie è riportato nella seguente tabella:

	STATO PATRIMONIALE CONSOLIDATO (ATTIVO)	Anno 2017	Anno 2016
IV	<u>Immobilizzazioni Finanziarie (*)</u>		
1	Partecipazioni in	184.767,92	217.337,00
a	<i>imprese controllate</i>		
b	<i>imprese partecipate</i>	179.735,92	
c	<i>altri soggetti</i>	5.032,00	217.337,00
2	Crediti verso	2.583,00	0,00
a	altre amministrazioni pubbliche		
b	<i>imprese controllate</i>		
c	<i>imprese partecipate</i>		
d	<i>altri soggetti</i>	2.583,00	
3	Altri titoli	0,00	0,00
	Totale immobilizzazioni finanziarie	187.350,92	217.337,00

* con separata indicazione degli importi esigibili entro l'esercizio successivo

Attivo circolante

Il dettaglio dell'attivo circolante è riportato nella seguente tabella:

STATO PATRIMONIALE CONSOLIDATO (ATTIVO)			Anno 2017	Anno 2016
C) ATTIVO CIRCOLANTE			1.581.619,00	2.015.019,68
I		Rimanenze	0,00	0,00
Totale			1.581.619,00	2.015.019,68
II		Crediti (*)		
	1	Crediti di natura tributaria	393.877,77	412.676,67
	a	<i>Crediti da tributi destinati finanziamento della sanità</i>		
	b	<i>Altri crediti da tributi</i>	393.877,77	412.676,67
	c	<i>Crediti da Fondi perequativi</i>		
	2	Crediti per trasferimenti e contributi	8.336.269,49	7.852.121,41
	a	<i>verso amministrazioni pubbliche</i>	8.335.711,67	7.835.987,94
	b	<i>imprese controllate</i>		
	c	<i>imprese partecipate</i>		
	d	<i>verso altri soggetti</i>	557,82	16.133,47
	3	Verso clienti ed utenti	433.563,94	416.759,28
	4	Altri Crediti	251.648,74	297.924,20
	a	<i>verso l'erario</i>	61.254,02	58.449,28
	b	<i>per attività svolta per c/terzi</i>	56.449,86	148.288,96
	c	<i>altri</i>	133.944,86	91.185,96
Totale crediti			9.415.359,94	8.979.481,56
III		ATTIVITA' FINANZIARIE CHE NON COSTITUISCONO IMMOBILIZZI		
	1	partecipazioni	0	0
	2	altri titoli	0	0
Totale attività finanziarie che non costituiscono immobilizzi			-	-
IV		DISPONIBILITA' LIQUIDE		
	1	Conto di tesoreria	4.504.399,04	4.433.115,02
	a	<i>Istituto tesoriere</i>	183.547,49	523.498,53
	b	<i>presso Banca d'Italia</i>	4.320.851,55	3.909.616,49
	2	Altri depositi bancari e postali	140.240,14	111.451,66
	3	Denaro e valori in cassa	385,04	200,30
	4	Altri conti presso la tesoreria statale intestati all'ente	0,00	0,00
Totale disponibilità liquide			4.645.024,22	4.544.766,98
TOTALE ATTIVO CIRCOLANTE (C)			15.642.003,16	15.539.268,22

Ratei e risconti attivi

Il dettaglio dei ratei e risconti attivi è riportato nella seguente tabella:

STATO PATRIMONIALE CONSOLIDATO (ATTIVO)			Anno 2017	Anno 2016
D) RATEI E RISCONTI				
	1	Ratei attivi	17.851,00	17.852,00
	2	Risconti attivi	243.460,04	268.978,48
TOTALE RATEI E RISCONTI D)			261.311,04	286.830,48

2.2. Analisi dello Stato Patrimoniale passivo

Di seguito si analizzano nel dettaglio i dati dello Stato Patrimoniale passivo:

Patrimonio netto

Il dettaglio del patrimonio netto è riportato nella seguente tabella:

STATO PATRIMONIALE CONSOLIDATO (PASSIVO)		Anno 2017	Anno 2016
	A) PATRIMONIO NETTO		
I	Fondo di dotazione	24.957.480,27	24.668.856,61
II	Riserve	7.890.643,94	8.777.858,74
a	<i>da risultato economico di esercizi precedenti</i>	8.045.449,22	8.620.868,67
b	da capitale	-154.805,28	156.990,07
c	da permessi di costruire		
d	<i>riserve indisponibili per beni demaniali e patrimoniali indisponibili e per i beni culturali</i>		
e	<i>altre riserve indisponibili</i>		
III	Risultato economico dell'esercizio	830.396,83	-575.419,50
	Patrimonio netto comprensivo della quota di pertinenza di terzi	33.678.521,04	32.871.295,85
	Fondo di dotazione e riserve di pertinenza di terzi	223.875,55	341.672,80
	Risultato economico dell'esercizio di pertinenza di terzi	0,00	0,00
	Patrimonio netto di pertinenza di terzi	223.875,55	341.672,80
	TOTALE PATRIMONIO NETTO (A)	33.678.521,04	32.871.295,85

Fondi rischi e oneri

Il dettaglio del fondo rischi e oneri è riportato nella seguente tabella:

STATO PATRIMONIALE CONSOLIDATO (PASSIVO)		Anno 2017	Anno 2016
	B) FONDI PER RISCHI ED ONERI	j	
1	per trattamento di quiescenza		
2	per imposte		
3	altri		
4	fondo di consolidamento per rischi e oneri futuri	1.399.113,41	481.000,25
	TOTALE FONDI RISCHI ED ONERI (B)	1.399.113,41	481.000,25

Trattamento di fine rapporto

Il dettaglio del trattamento di fine rapporto accantonato dalle società consolidate è riportato nella seguente tabella:

STATO PATRIMONIALE CONSOLIDATO (PASSIVO)		Anno 2017	Anno 2016
C) TRATTAMENTO DI FINE RAPPORTO		7.277,85	6.587,61
TOTALE T.F.R. (C)		7.277,85	6.587,61

Il fondo **corrisponde** al totale delle indennità a favore dei dipendenti delle società e degli enti compresi nell'area di consolidamento.

Debiti

Il dettaglio dei debiti è riportato nella seguente tabella:

Si rileva

Ratei e risconti passivi e contributi agli investimenti

STATO PATRIMONIALE CONSOLIDATO (PASSIVO)		Anno 2017	Anno 2016
<u>D) DEBITI (*)</u>			
	Debiti da finanziamento	330.308,37	208.863,42
a	prestiti obbligazionari		
b	v/ altre amministrazioni pubbliche	151.190,01	
c	verso banche e tesoriere		
d	verso altri finanziatori	179.118,36	208.863,42
	Debiti verso fornitori	2.052.310,39	2.816.883,10
	Acconti	83.359,57	82.608,91
	Debiti per trasferimenti e contributi	539.625,81	167.054,95
a	enti finanziati dal servizio sanitario nazionale		
b	altre amministrazioni pubbliche	526.225,63	151.984,91
c	imprese controllate		
d	imprese partecipate		
e	altri soggetti	13.400,18	15.070,04
	altri debiti	1.687.119,07	2.627.208,20
a	<i>tributari</i>	571.869,44	532.866,67
b	<i>verso istituti di previdenza e sicurezza sociale</i>	2.656,49	12.104,07
c	<i>per attività svolta per c/terzi ⁽²⁾</i>		
d	<i>altri</i>	1.112.593,14	2.082.237,26
TOTALE DEBITI (D)		4.692.723,21	5.902.618,58
rata indicazione degli importi esigibili oltre l'esercizio successivo			

Il dettaglio dei ratei e risconti passivi e contributi agli investimenti è riportato nella seguente tabella:

STATO PATRIMONIALE CONSOLIDATO (PASSIVO)		Anno 2017	Anno 2016
	E) RATEI E RISCONTI E CONTRIBUTI AGLI INVESTIMENTI		
I	Ratei passivi	6.663,59	6.957,27
II	Risconti passivi	16.530.484,25	16.530.484,25
1	Contributi agli investimenti	0,00	0,00
a	da altre amministrazioni pubbliche		
b	da altri soggetti		
2	Concessioni pluriennali	0,00	0,00
3	Altri risconti passivi	16.530.484,25	16.530.484,25
	TOTALE RATEI E RISCONTI (E)	16.537.147,84	16.537.441,52

Conti d'ordine

Il dettaglio dei conti d'ordine è riportato nella seguente tabella:

STATO PATRIMONIALE CONSOLIDATO (PASSIVO)		Anno 2017	Anno 2016
	CONTI D'ORDINE		
	1) Impegni su esercizi futuri	860.414,33	860.414,33
	2) beni di terzi in uso		
	3) beni dati in uso a terzi		
	4) garanzie prestate a amministrazioni pubbliche		
	5) garanzie prestate a imprese controllate		
	6) garanzie prestate a imprese partecipate		
	7) garanzie prestate a altre imprese		
	TOTALE CONTI D'ORDINE	860.414,33	860.414,33

3. Conto economico consolidato

Nella tabella che segue sono riportati il risultato di esercizio del bilancio consolidato dell'esercizio 2017 e dell'esercizio precedente e i principali dati aggregati del Conto Economico consolidato esercizio 2017 con evidenza delle variazioni rispetto all'esercizio precedente (*bilancio consolidato esercizio 2016 se approvato*):

CONTO ECONOMICO	Bilancio consolidato Anno 2017 (a)	Bilancio consolidato Anno 2016 (b)	Differenze (a-b)
A) COMPONENTI POSITIVI DELLA GESTIONE	10.754.611,30	9.788.788,99	0,00
B) COMPONENTI NEGATIVI DELLA GESTIONE	9.841.490,26	10.237.370,97	0,00
DIFFERENZA FRA COMP. POSITIVI E NEGATIVI DELLA GESTIONE (A-B)	913.121,04	-448.581,98	0,00
C) PROVENTI ED ONERI FINANZIARI	-13.984,22	-23.891,05	0,00
<i>Proventi finanziari</i>			
<i>Oneri finanziari</i>			
D) RETTIFICHE DI VALORE ATTIVITA' FINANZIARIE	0,00	0,00	0,00
<i>Rivalutazioni</i>			
<i>Svalutazioni</i>			
E) PROVENTI ED ONERI STRAORDINARI	118.431,42	68.789,84	0,00
<i>Proventi straordinari</i>			
<i>Oneri straordinari</i>			
RISULTATO PRIMA DELLE IMPOSTE (A-B+-C+-D+-E)	1.017.568,24	-403.683,19	0,00
Imposte	0,00	0,00	0,00
RISULTATO DELL'ESERCIZIO (comprensivo della quota di pertinenza di terzi *)	1.017.568,24	-403.683,19	0,00
Risultato dell'esercizio di pertinenza di terzi (*)	0,00	1,00	2,00

(*) da evidenziare nel caso di applicazione del metodo integrale

3.1 Analisi del Conto Economico Consolidato

Dall'esame dei dati contenuti nella tabella si evince che:

Componenti positivi della gestione

Il dettaglio delle voci relative alle componenti positive di reddito è riportata nella seguente tabella:

CONTO ECONOMICO		Anno 2017	Anno 2016
	<u>A) COMPONENTI POSITIVI DELLA GESTIONE</u>		
1	Proventi da tributi	374.731,90	310.603,76
2	Proventi da fondi perequativi	0,00	0,00
3	Proventi da trasferimenti e contributi	8.540.537,05	7.309.509,52
a	<i>Proventi da trasferimenti correnti</i>	6.999.120,07	5.888.636,85
b	<i>Quota annuale di contributi agli investimenti</i>		
c	<i>Contributi agli investimenti</i>	1.541.416,98	1.420.872,67
4	Ricavi delle vendite e prestazioni e proventi da servizi pubblici	452.795,12	1.134.467,72
a	Proventi derivanti dalla gestione dei beni	190.950,53	1.083.269,78
b	<i>Ricavi della vendita di beni</i>	156.750,00	
c	<i>Ricavi e proventi dalla prestazione di servizi</i>	105.094,59	51.197,94
5	Variazioni nelle rimanenze di prodotti in corso di lavorazione, etc. (+/-)	0,00	3.858,89
6	Variazione dei lavori in corso su ordinazione	-4.620,68	0,00
7	Incrementi di immobilizzazioni per lavori interni	0,00	0,00
8	Altri ricavi e proventi diversi	1.391.167,91	1.030.349,10
	totale componenti positivi della gestione A)	10.754.611,30	9.788.788,99

Componenti negativi della gestione

Il dettaglio delle voci relativo alle componenti negative di reddito è riportato nella seguente tabella:

CONTO ECONOMICO CONSOLIDATO		Anno 2017	Anno 2016
B) COMPONENTI NEGATIVI DELLA GESTIONE			
9	Acquisto di materie prime e/o beni di consumo	94.814,40	190.890,66
10	Prestazioni di servizi	1.984.127,88	3.535.150,51
11	Utilizzo beni di terzi	161.244,16	173.783,21
12	Trasferimenti e contributi	824.311,80	498.301,73
a	<i>Trasferimenti correnti</i>	446.551,19	425.742,89
b	<i>Contributi agli investimenti ad altre Amministrazioni pubb.</i>	377.760,61	72.558,84
c	<i>Contributi agli investimenti ad altri soggetti</i>		
13	Personale	2.930.706,63	2.755.219,75
14	Ammortamenti e svalutazioni	2.374.113,94	402.278,03
a	<i>Ammortamenti di immobilizzazioni Immateriali</i>	1.024,84	25.751,24
b	<i>Ammortamenti di immobilizzazioni materiali</i>	366.620,14	376.526,79
c	<i>Altre svalutazioni delle immobilizzazioni</i>		
d	<i>Svalutazione dei crediti</i>	1.991.468,96	
15	Variazioni nelle rimanenze di materie prime e/o beni di consumo (+/-)	428.780,00	969.952,00
16	Accantonamenti per rischi	841.468,89	354.569,63
17	Altri accantonamenti	126.644,27	1.262.706,40
18	Oneri diversi di gestione	75.278,29	94.519,05
totale componenti negativi della gestione B)		9.841.490,26	10.237.370,97

(

Gestione finanziaria

Il dettaglio delle voci relative alla gestione finanziaria è riportato nella tabella seguente:

CONTO ECONOMICO CONSOLIDATO		Anno 2017	Anno 2016
C) PROVENTI ED ONERI FINANZIARI			
<i>Proventi finanziari</i>			
19	Proventi da partecipazioni	0,00	2,00
a	<i>da società controllate</i>		
b	<i>da società partecipate</i>		
c	<i>da altri soggetti</i>		2,00
20	Altri proventi finanziari	2.141,05	331,56
Totale proventi finanziari		2.141,05	333,56
<i>Oneri finanziari</i>			
21	Interessi ed altri oneri finanziari	16.125,27	24.224,71
a	<i>Interessi passivi</i>	16.125,27	9.190,71
b	<i>Altri oneri finanziari</i>		15.034,00
Totale oneri finanziari		16.125,27	24.224,71
totale (C)		18.266,32	24.558,27
D) RETTIFICHE DI VALORE ATTIVITA' FINANZIARIE			
22	Rivalutazioni	0,00	0,00
23	Svalutazioni	0,00	0,00
totale (D)		-	-

Gestione straordinaria

Il dettaglio delle voci relative alla gestione finanziaria è riportato nella seguente tabella:

CONTO ECONOMICO CONSOLIDATO		Anno 2017	Anno 2016
	<u>E) PROVENTI ED ONERI STRAORDINARI</u>		
24	<u>Proventi straordinari</u>	167.157,19	68.789,84
a	Proventi da permessi di costruire		
b	Proventi da trasferimenti in conto capitale	15.000,00	68.789,84
c	Sopravvenienze attive e insussistenze del passivo	148.155,05	
d	Plusvalenze patrimoniali		
e	Altri proventi straordinari	4.002,14	
	totale proventi	167.157,19	68.789,84
25	<u>Oneri straordinari</u>	46.725,77	0,00
a	Trasferimenti in conto capitale		
b	Sopravvenienze passive e insussistenze dell'attivo	46.725,77	
c	Minusvalenze patrimoniali		
d	Altri oneri straordinari		
	totale oneri	46.725,77	0,00
	Totale (E)	213.882,96	68.789,84

Risultato d'esercizio

CONTO ECONOMICO CONSOLIDATO		Anno 2017	Anno 2016
	RISULTATO PRIMA DELLE IMPOSTE (A-B+-C+-D+-E)		
26	Imposte	1.017.568,24	-403.683,19
		187.171,41	171.736,31
27	RISULTATO DELL'ESERCIZIO (comprensivo della quota di pertinenza di terzi)	830.396,83	-575.419,50
28	Risultato dell'esercizio di pertinenza di terzi	-84.948,58	-117.797,25

Il risultato del conto economico consolidato ante imposte evidenzia un saldo positivo di € 1.017.568,24

4. Relazione sulla gestione consolidata e nota integrativa

L'Organo di Revisione rileva che al bilancio consolidato è allegata una relazione sulla gestione che comprende la nota integrativa.

La nota integrativa indica:

- i criteri di valutazione applicati;
- le ragioni delle più significative variazioni intervenute nella consistenza delle voci dell'attivo e del passivo rispetto all'esercizio precedente (escluso il primo anno di elaborazione del bilancio consolidato);
- distintamente per ciascuna voce, l'ammontare dei crediti e dei debiti di durata residua superiore a cinque anni, e dei debiti assistiti da garanzie reali su beni di imprese incluse nel consolidamento, con specifica indicazione della natura delle garanzie;
- la composizione delle voci "ratei e risconti" e della voce "altri accantonamenti" dello stato patrimoniale, quando il loro ammontare è significativo;
- la suddivisione degli interessi e degli altri oneri finanziari tra le diverse tipologie di finanziamento;
- la composizione delle voci "proventi straordinari" e "oneri straordinari", quando il loro ammontare è significativo;
- cumulativamente per ciascuna categoria, l'ammontare dei compensi spettanti agli amministratori e ai sindaci dell'impresa capogruppo per lo svolgimento di tali funzioni anche in altre imprese incluse nel consolidamento;
- per ciascuna categoria di strumenti finanziari derivati il loro fair value ed informazioni sulla loro entità e sulla loro natura.
- l'elenco degli enti e delle società che compongono il gruppo con l'indicazione per ciascun componente del gruppo amministrazione pubblica:
 - della denominazione, della sede e del capitale e se trattasi di una capogruppo intermedia;
 - delle quote possedute, direttamente o indirettamente, dalla capogruppo e da ciascuno dei componenti del gruppo;
 - se diversa, la percentuale dei voti complessivamente spettanti nell'assemblea ordinaria.
 - della ragione dell'inclusione nel consolidato degli enti o delle società se già non risulta dalle indicazioni richieste dalle lettere b) e c) del comma 1;
 - della ragione dell'eventuale esclusione dal consolidato di enti strumentali o società controllate e partecipante dalla capogruppo;
 - qualora si sia verificata una variazione notevole nella composizione del complesso delle imprese incluse nel consolidamento, devono essere fornite le informazioni che rendano significativo il confronto fra lo stato patrimoniale e il conto economico dell'esercizio e quelli dell'esercizio precedente (ad esclusione del primo esercizio di redazione del bilancio consolidato);
- l'elenco degli enti, le aziende e le società componenti del gruppo comprese nel bilancio consolidato con l'indicazione per ciascun componente:
 - a) della percentuale utilizzata per consolidare il bilancio e, al fine di valutare l'effetto delle esternalizzazioni, dell'incidenza dei ricavi imputabili alla controllante rispetto al totale dei ricavi propri, comprensivi delle entrate esternalizzate;

- b) delle spese di personale utilizzato a qualsiasi titolo, e con qualsivoglia tipologia contrattuale;
- c) delle perdite ripianate dall'ente, attraverso conferimenti o altre operazioni finanziarie, negli ultimi tre anni

L'organo rileva che alla nota integrativa risultano allegati i seguenti prospetti:

- il conto economico riclassificato raffrontato con i dati dell'esercizio precedente;
- l'elenco delle società controllate e collegate non comprese nell'area di consolidamento;
- il prospetto di raccordo del Patrimonio netto della capogruppo e quello del Consolidato.

5. Osservazioni

Il Bilancio Consolidato per l'esercizio 2017 dell'Unione Montana dei Comuni del Mugello offre una rappresentazione veritiera e corretta della consistenza patrimoniale e finanziario del Gruppo Amministrazione Pubblica.

L'Organo di Revisione rileva che:


- il bilancio consolidato 2017 **è stato** redatto secondo gli schemi previsti dall'allegato n.11 al D. Lgs. n.118/2011 e la Relazione sulla gestione consolidata comprensiva della Nota integrativa **contiene** le informazioni richieste dalla legge;
- la procedura di consolidamento **risulta complessivamente** conforme al principio contabile applicato di cui all'allegato 4/4 al D.Lgs. n.118/2011, ai principi contabili generali civilistici ed a quelli emanati dall'Organismo Nazionale di Contabilità (OIC);
- il bilancio consolidato 2017 **rappresentata** in modo veritiero e corretto la reale consistenza economica, patrimoniale e finanziario dell'intero Gruppo Amministrazione Pubblica.
- la relazione sulla gestione consolidata **contiene** la nota integrativa e risulta essere congruente con il Bilancio Consolidato.

6. Conclusioni

L'Organo di Revisione per quanto esposto ed illustrato nella presente relazione, ai sensi dell'art. 239 comma 1 lett. d)-bis) del D.Lgs. n.267/2000 esprime:

parere favorevole alla proposta di deliberazione consiliare concernente il bilancio consolidato 2017 del Gruppo amministrazione pubblica dell'Unione Montana dei Comuni del Mugello

Borgo San Lorenzo , 11/09/2018



L'Organo di Revisione